

Očkovací aplikace ÚVN

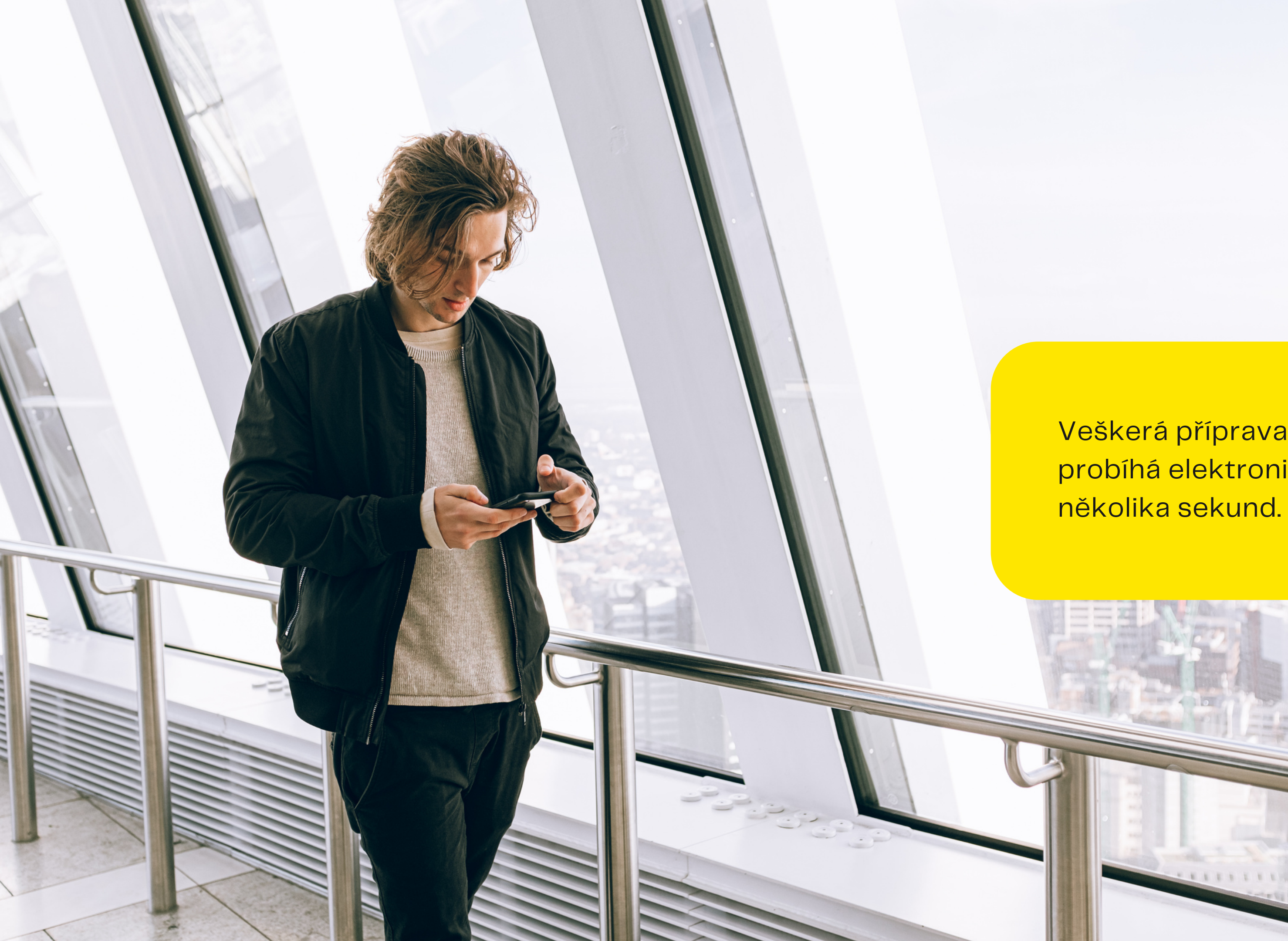
→ Rychlý průvodce funkcionalitami



MINISTERSTVO ZDRAVOTNICTVÍ
ČESKÉ REPUBLIKY

LÉKAŘI POMÁHAJÍ ČESKU 





Veškerá příprava pro očkování probíhá elektronicky v řádu několika sekund.



Efektivní využití QR kódu

Aplikace je postavena na využití QR kódu

QR kód je schopen v sobě bezpečně nést veškeré důležité údaje o pacientovi a zároveň slouží pro jejich vstup a rozdělení v případě např. : cizinců či handicapovaných osob. (QR kód A, QR kód B)



Hlavní přínosy očkovací aplikace



Nízké nároky na zdroje

Díky aplikaci je možné odbavit více pacientů s výrazně nižším množstvím zdravotního personálu.




Lepší zdravotní výsledky v kratším čase

Užívání aplikace umožňuje rychleji a přehledněji pracovat z daty a na základě toho efektivněji řídit očkování. Aplikace významně snižuje administrativní zátěž a poskytuje přehledné statistiky v reálném čase.



Zisk nových zkušeností u zdravotníků

Zdravotní personál získává nové pozitivní zkušenosti a je tak lépe připraven na implementaci dalších technologií.



Pozitivní zkušenost veřejnosti

Využití aplikace pozitivně ovlivňuje veřejné mínění a posiluje důvěru v rozvoj a pokrok ve zdravotnictví.

Uživatelé a jejich role



THP - Administrativa



THP pracovník provádí validaci osoby, upravuje údaje či zakládá nového pacienta.

Lékař



Lékař provádí anamnézu a povoluje, nebo zamítá očkování.

Sestra




Sestra načítá šarži vakcíny a potvrzuje provedení očkování.

Nezávislost rolí na místě a rychlé procesy



THP (administrativa) 30 sec. na klienta



Lékař (anamnéza) 20-60 sec. na klienta



Sestra (vakcinace) 90 sec. na klienta

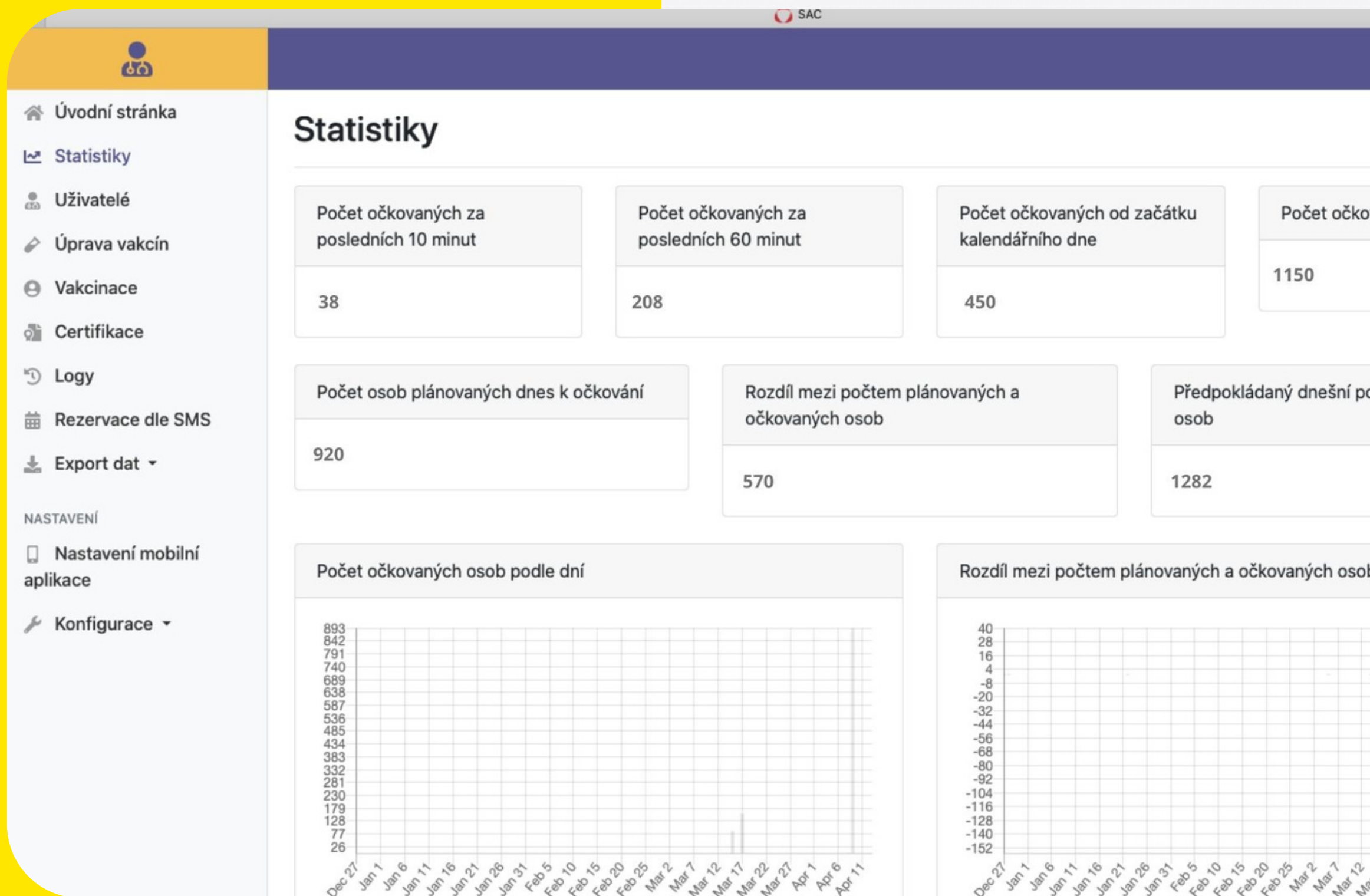
**Jednotlivé procesy probíhají
nezávisle na umístění a v
krátkém časovém úseku.
Díky tomu lze regulovat počet
pracovníků a očkovacích
prostor dle potřeb.**



Statistiky

Údaje přehledně a v reálném čase

Klíčové údaje je možné si zobrazit ve statistikách v reálném čase.



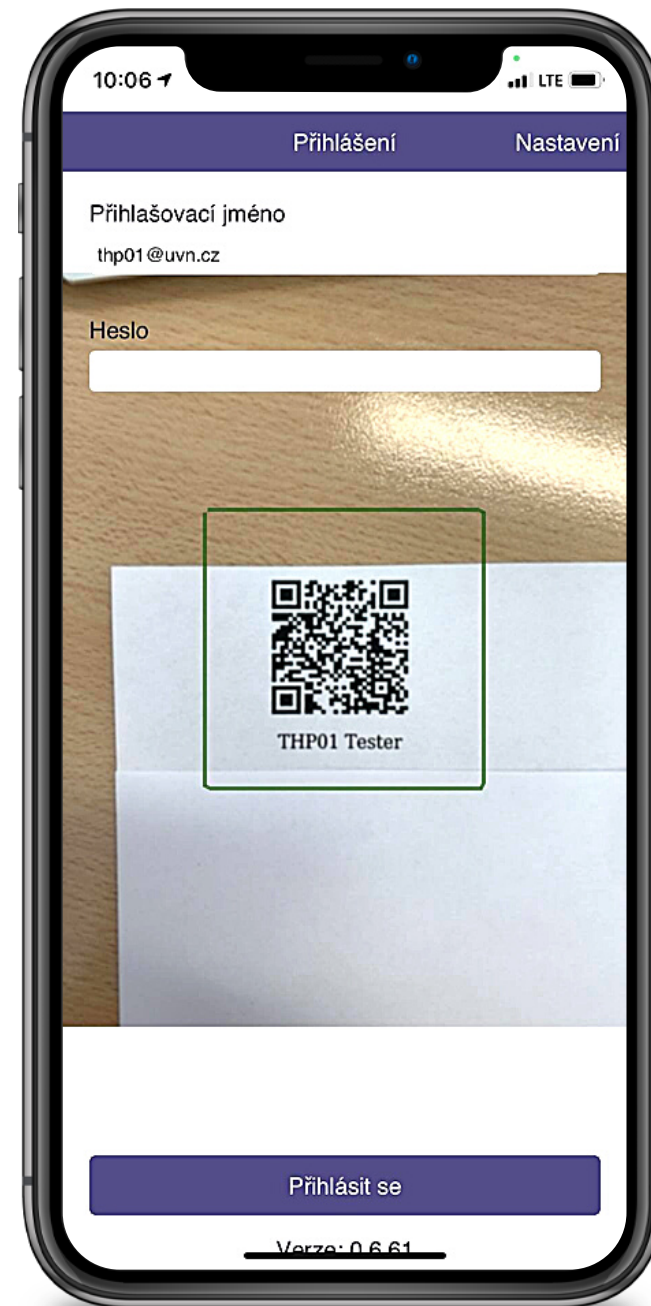


THP – administrativa

01

Přihlášení


Otevřete aplikaci VOC na svém mobilním zařízení
Jak?



02

Zahájení práce

Přihlašte se svými přidělenými přístupovými údaji, nebo QR kódem




THP – administrativa



03

Načtení pacienta

Načtěte QR kód pacienta.



04

Ztotožnění pacienta

Ověřte, zda údaje uvedené v aplikaci souhlasí s občanským průkazem a zkontrolujte i kartičku pojištěnce. Pokud je vše v pořádku, klikněte na tlačítko "potvrdit". Poté přejděte k dalšímu pacientovi. V případě zamítnutí pacienta odešlete do pomalé fronty pro opravu údajů, nebo zcela pryč.



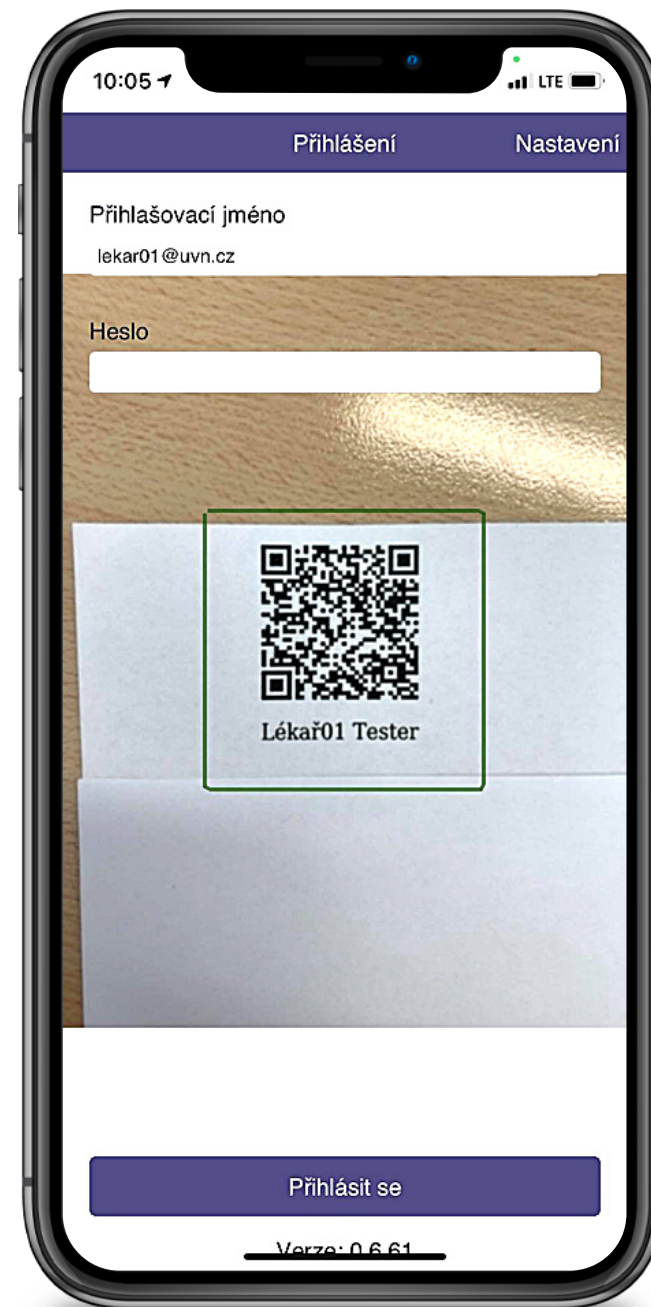
Lékař



01

Přihlášení


Otevřete aplikaci VOC na svém mobilním zařízení



02

Zahájení práce

Přihlašte se svými přidělenými přístupovými údaji, nebo QR kódem



Lékař



03

Načtení pacienta

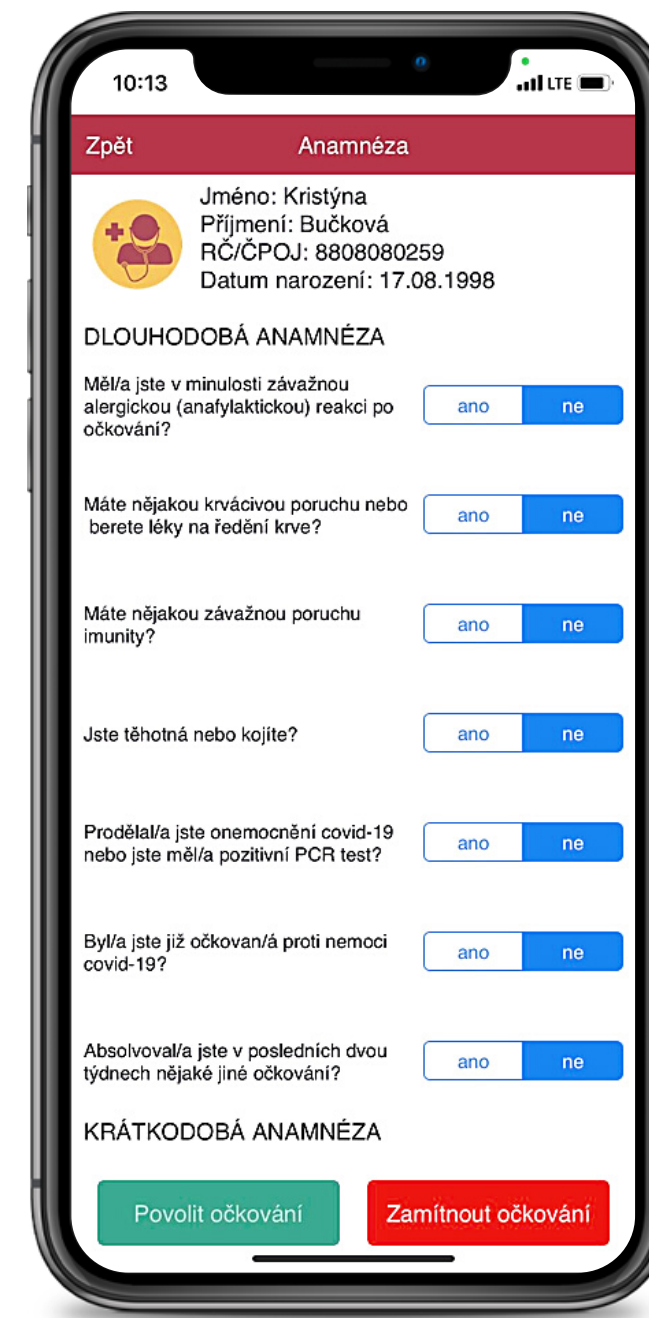
Načtěte QR kód pacienta.



04

Anamnéza

Ověřte u pacienta, zda údaje uvedené v dlouhodobé anamnéze souhlasí. Poté se zeptejte pacienta na otázky u krátkodobé anamnézy. Podle odpovědi pacienta změníte přednastavenou volbu kliknutím na požadovanou odpověď "ano/ne".



Lékař



05

Povolení očkování

Pokud pacient splňuje podmínky pro očkování klikněte na "Povolit očkování". Poté přejděte k dalšímu pacientovi.

V případě nevhodných odpovědí Vám aplikace schválení očkování neumožní.

11:24

Zpět Anamnéza

Jméno: Kristýna
Příjmení: Bučková
RČ/ČPOJ: 8808080259
Datum narození: 17.08.1998

DLOUHODOBÁ ANAMNÉZA

Prodělal/a jste onemocnění covid-19 nebo jste měl/a pozitivní PCR test? ano ne

Byl/a jste již očkován/á proti nemoci covid-19? ano ne

Absolvoval/a jste v posledních dvou týdnech nějaké jiné očkování? ano ne

KRÁTKODOBÁ ANAMNÉZA

Souhlasí všechny Vámi vyplněné odpovědi v dotazníku? ano ne

Cítíte se v tuto chvíli zdrav? ano ne

Proběhla 1. dávka očkování bez závažné alergické reakce? ano ne

Zadat důvod

Povolit očkování Zamítnout očkování

06

Zamítnutí očkování

Pokud pacient nesplňuje požadavky pro očkování, klikněte na "Zamítnout očkování". V případě potřeby klikněte na "zadat důvod" a vepište konkrétní důvod pro zamítnutí očkování. Poté přejděte k dalšímu pacientovi.

10:13

Zpět Anamnéza

Jméno: Kristýna
Příjmení: Bučková
RČ/ČPOJ: 8808080259
Datum narození: 17.08.1998

DLOUHODOBÁ ANAMNÉZA

Prodělal/a jste onemocnění covid-19 nebo jste měl/a pozitivní PCR test? ano ne

Byl/a jste již očkován/á proti nemoci covid-19? ano ne

Absolvoval/a jste v posledních dvou týdnech nějaké jiné očkování? ano ne

KRÁTKODOBÁ ANAMNÉZA

Souhlasí všechny Vámi vyplněné odpovědi v dotazníku? ano ne

Cítíte se v tuto chvíli zdrav? ano ne

Proběhla 1. dávka očkování bez závažné alergické reakce? ano ne

Zadat důvod

Povolit očkování Zamítnout očkování

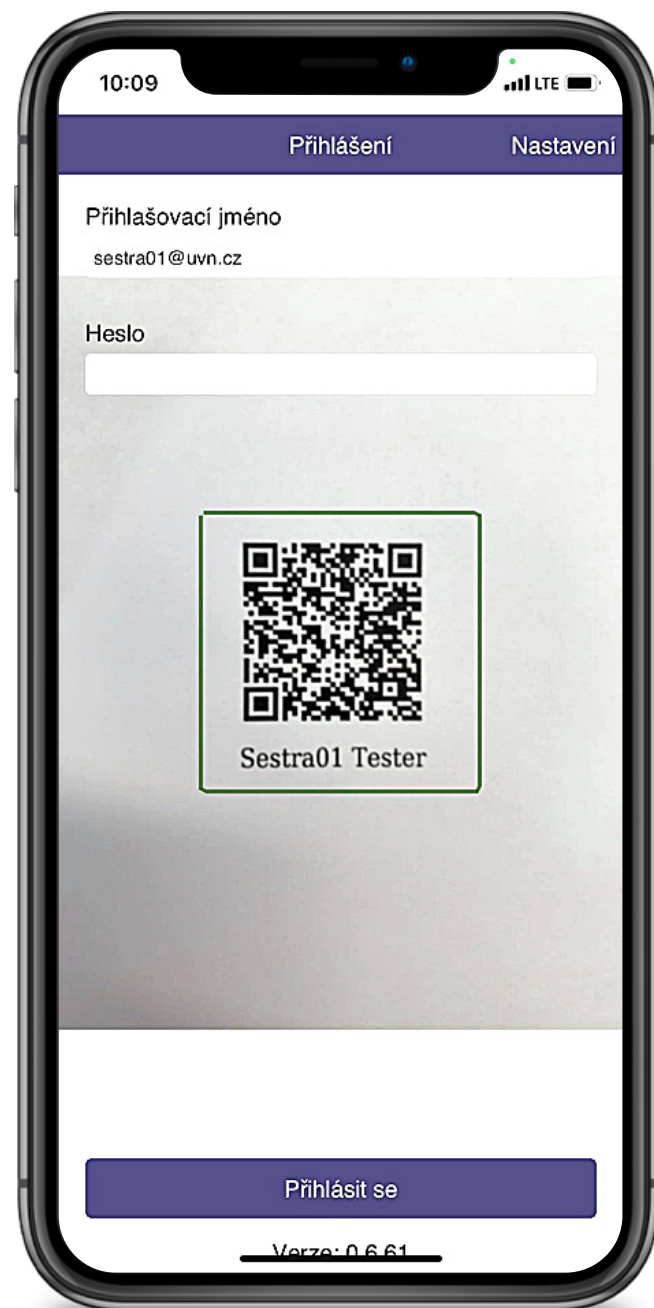
Sestra



01

Přihlášení

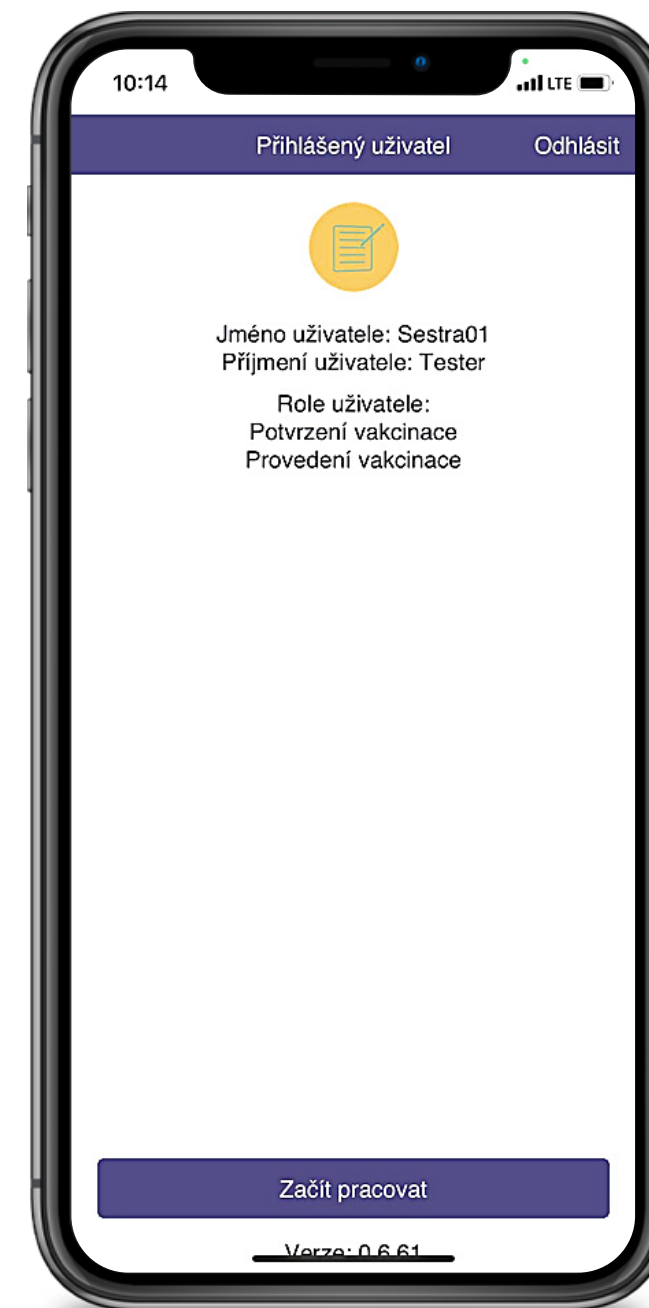
Otevřete aplikaci VOC na svém mobilním zařízení



02

Zahájení práce

Přihlašte se svými přidělenými přístupovými údaji, nebo QR kódem



Sestra




03

Načtení šarže, pacienta nebo očkující sestry

- Načtete QR kód šarže v případě, že začínáte očkovat, nebo měníte šarži. (obr. 04)
- Načtete QR kód pacienta pro aplikaci vakcíny. (obr. 05)
- Načtete QR kód sestry v případě, že se změní očkující sestra, která provádí vakcinaci. (obr. 06)

OČKOVACÍ APLIKACE ÚVN | SESTRA

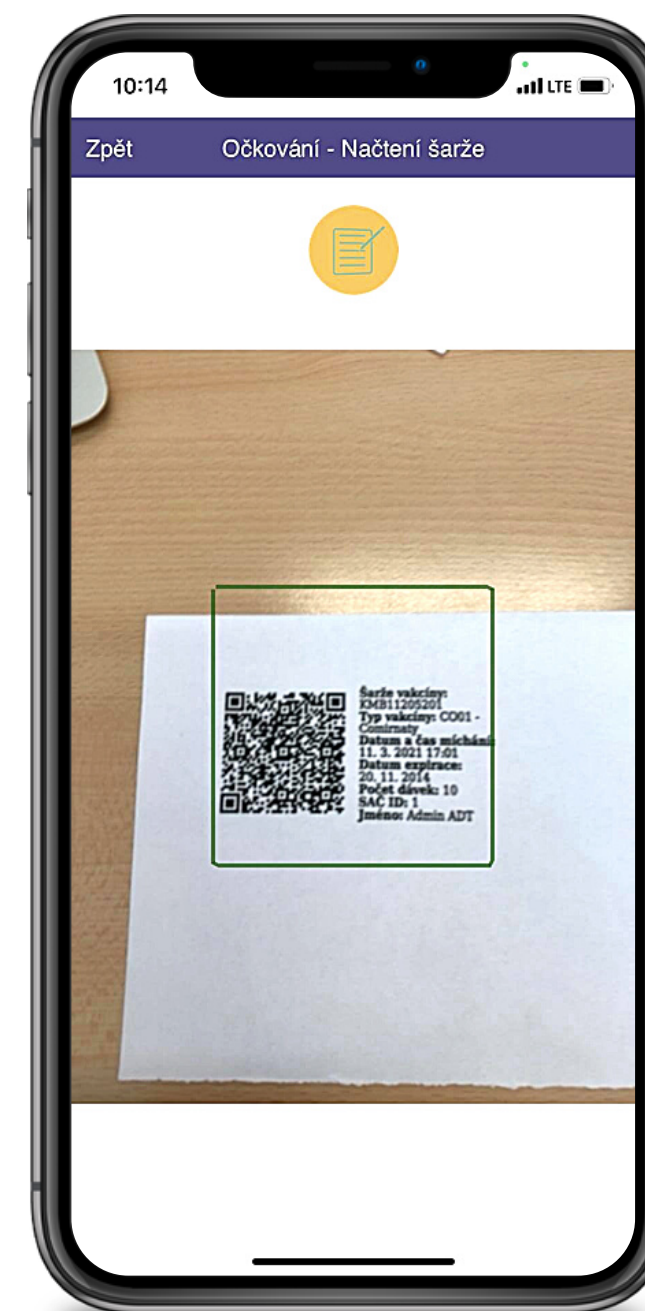


04

Načtení či změna šarže

Při prvním použití aplikace po přihlášení načtete QR kód šarže, a to vždy když začínáte ten den očkovat, nebo měníte šarži.

Jakmile načtete QR kód, tak se znovu objeví úvodní stránka s možnostmi.



Sestra

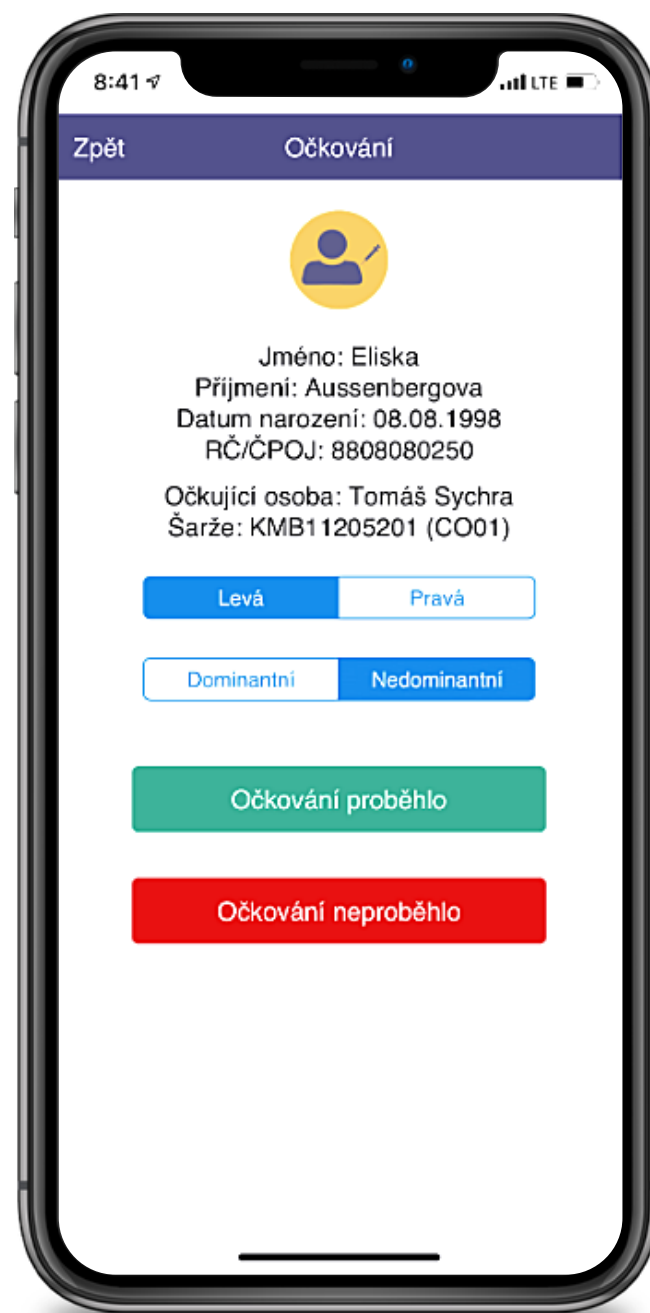


05

Aplikace vakcíny

Načtete QR kód pacienta a vyberte, kam jste vakcínu aplikovali a potvrďte očkování. Případně můžete očkování zamítnout.

Jakmile vyberete jednu z nabízených možností, tak se znovu objeví úvodní stránka s možnostmi.



06

Změna očkovácí sestry

Načtete QR kód sestry v případě, že se změní očkovácí sestra, která aplikuje vakcínu.

Jakmile načtete QR kód, tak se znovu objeví úvodní stránka s možnostmi.

Pro ukončení práce klikněte zpět a dejte odhlásit. Společně s vámi je odhlášena i sestra, která provádí vakcinaci.



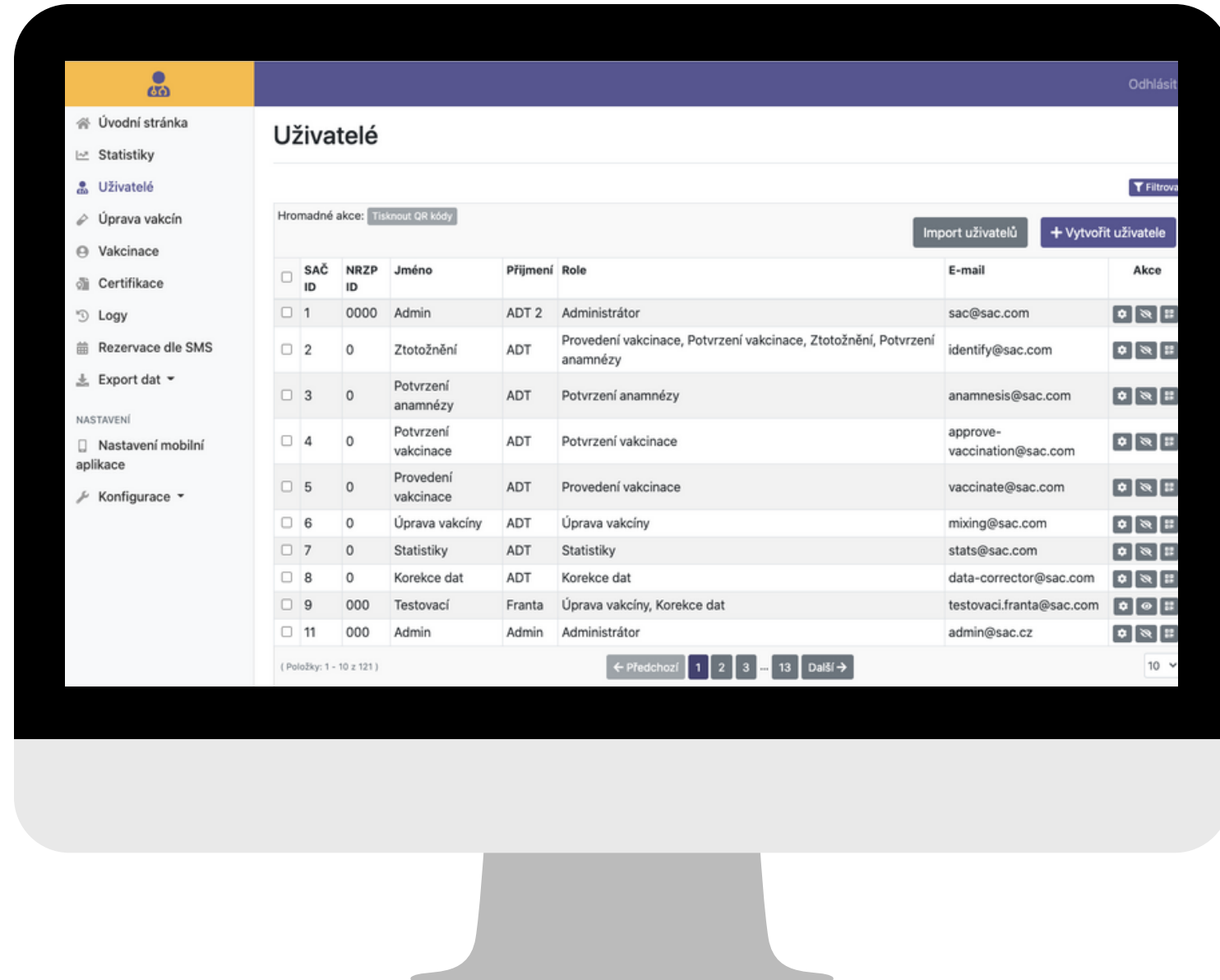
Webové rozhraní pro THP

THP – Administrativa

- validace osoby
- úprava údajů
- zakládání nového pacienta
- správa uživatelských rolí
- statistiky a přehledy



Přehledná nabídka funkcí



Správa uživatelů

Snadná správa uživatelů. jejich zakládání a přidělování jednotlivých rolí.



Korekce údajů

Jednoduchá možnost opravy údajů u jednotlivých osob.



Statistiky a přehledy

Snadná filtrace vybraných dat a jejich přehledné zobrazení.

Děkuji Vám za pozornost

plk. Ing. Ctirad Procházka



ÚVN

ÚSTŘEDNÍ VOJENSKÁ NEMOCNICE
Vojenská fakultní nemocnice Praha